

Endspurt bis zum Numerus Clausus EMS

Vorbereitung auf den Numerus Clausus

Worum geht es heute?

10.06

In den letzten Wochen

01.07

In den letzten Tagen

07.07

Testtag



Danach

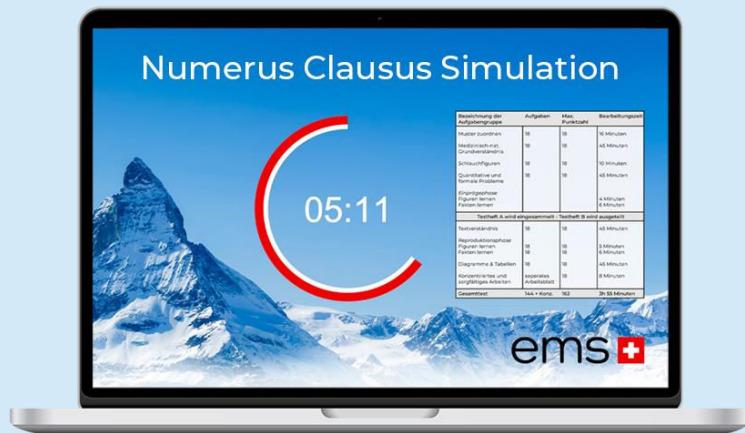


In den letzten Wochen

Reflektiere deinen Lernstand

- Rückblick auf das bisherige Lernen
- Stärken und Schwächen identifizieren
- Wie viel Lernzeit steht noch zur Verfügung?
- Mache dir einen Plan

Simuliere den Test




emscoaches.ch/simulation

- So realitätsnah wie möglich
- Gefühl für Ablauf & Zeitdruck bekommen
- Ergebnisse analysieren
 - Zeitprobleme erkennen
 - Abweichungen berücksichtigen
 - Schwächen identifizieren
- Sei ehrlich zu dir selbst

Lernstrategie entwickeln

Kurze Untertests



Figuren & Fakten

- Sehr gut trainierbar
- Mind. 1 Set pro Tag



Muster zuordnen

- Sehr gut trainierbar



Konzentriertes Arbeiten

- Sehr gut trainierbar
- Mind. 1 Set pro Tag



Schlauchfiguren


- Gut trainierbar

Lange Untertests



Textverständnis

- zeitintensiv



QFP

- zeitintensiv



Textverständnis

- zeitintensiv



Diagramme & Tabellen

- zeitintensiv

Lernstrategie bei bisher **wenig Vorbereitung**

Lernstrategie bei bisher **mittlerer bis viel Vorbereitung**

Simulationen durchführen

Vorbereitung auf den Numerus Clausus

Worum geht es heute?

10.06

In den letzten Wochen

01.07

In den letzten Tagen

07.07

Testtag



Danach

Keine Experimente

Keine neuen Lernstrategien, keine neuen Ernährungsgewohnheiten, ...

Konzentriertes & Sorgfältiges Arbeiten

Nur bis ca. 3 Tage vor dem Test trainieren, um Verwechslungen zu vermeiden.

In den

letzten Tagen

Figuren und Fakten

Nur bis ca. 1 Woche vor dem Test trainieren um False-Recognition zu vermeiden.

1-2 Tage frei

Die letzten 1-2 Tage freinehmen, etwas Schönes machen, raus in die Natur, den Kopf freibekommen und sich erholen.



Gewohnheiten



Ernährung

- Gewohnheiten beibehalten



Schlaf

- Genügend Schlaf in der Woche zuvor

Vorbereitung auf den Numerus Clausus

Worum geht es heute?

10.06

In den letzten Wochen

01.07

In den letzten Tagen







07.07

Testtag



Danach

Testtag - Packliste

-  Einladungsschreiben
-  Gültiges Ausweisdokument
-  Min. 3 weiche Bleistifte (2HB oder HB)
-  Optional: Filzstift (schwarz/blau)
-  Bleistiftspitzer und Radiergummi
-  Bringt nur so viel Material wie nötig mit, um die Eingangskontrollen nicht unnötig zu verlängern



Verbotene Gegenstände



Uhren (die Zeit wird zentral angezeigt)



Elektronische Geräte



Nicht notwendige Kleidungsstücke



Kugelschreiber, Geodreieck, Lineal



Taschenrechner, Papier



Getränke mit Etiketten, Zigaretten



Anfahrt

ems 

Genug Zeit einplanen

- Route vorher planen
- Puffer um mind. ein Verkehrsmittel zu verpassen

Warme Kleidung

- Zwiebel-Prinzip
- Kleidung zum Wohlfühlen

Essen & Trinken

- Genug Wasser
- Zucker
- Nichts zu schweres
- Was Ihr gerne esst!



Ankunft

ems 

Garderobe



Eintrittskontrolle



Platzsuche



Entspannen

Ablauf des Tests

Aufgabengruppe	Aufgabenanzahl	Dauer
Muster	18	16 Minuten
Med.- nat. Grundverständnis	18	45 Minuten
Schlauchfiguren	18	10 Minuten
Quant. & formale Probleme	18	45 Minuten
Einprägephase Figuren lernen	18	4 Minuten
Fakten lernen	18	6 Minuten
Testheft A wird eingesammelt - Testheft B wird ausgeteilt		
Textverständnis	18	45 Minuten
Reproduktionsphase Figuren lernen	18	5 Minuten
Fakten lernen	18	6 Minuten
Diagramme & Tabellen	18	45 Minuten
Konzentriertes & s. Arbeiten	1600 Z.	8 Minuten
Gesamt	144+1600 Z.	235 Minuten

Aufgabengruppe	Dauer
Muster	16 Minuten
Med.- nat. Grundverständnis	45 Minuten
Schlauchfiguren	10 Minuten
Quant. & formale Probleme	45 Minuten
Einprägephase Figuren lernen Fakten lernen	4 Minuten 6 Minuten
Testheft A wird eingesammelt - Testheft B wird ausgeteilt	
Textverständnis	45 Minuten
Reproduktionsphase Figuren lernen Fakten lernen	5 Minuten 6 Minuten
Diagramme & Tabellen	45 Minuten
Konzentriertes & s. Arbeiten	8 Minuten
Gesamt	235 Minuten

Alle Antworten auf den Antwortbogen übertragen

Alle Antworten auf den Antwortbogen übertragen

Zeitmanagement

WICHTIG:
 Jede Aufgabe beantworten oder alternativ raten!
 Bei gar keiner Ahnung immer eine Antwortmöglichkeit (A,B,C,D,E).

Tipps & Tricks

ZEITUMGANG

- Zeit bei den langen Untertests im Auge behalten
- Nicht zu lange für eine einzige Aufgabe brauchen
- Zu schwere Aufgaben überspringen

RICHTIG LESEN

- Aufgabenstellungen richtig lesen und verstehen
- Auf Verneinungen achten
- Bei Konz höchste Konzentration, um die Aufgabenstellung richtig zu verstehen!

BLACKOUT WAS TUN?

- Kurze Pause einlegen, die Augen schliessen oder in die Ferne schauen
- Investiere ein paar Minuten für einen Reset um wieder neu zu starten
- Nutze die Übergangszeiten & langen Untertests

Vorbereitung auf den Numerus Clausus

Worum geht es heute?

10.06

In den letzten Wochen

01.07

In den letzten Tagen

07.07

Testtag



Danach

Nach dem Test

Wann erhalte ich mein Ergebnis?

Anfang August von der gewählten Hochschule.

Wie erhalte ich meinen Studienplatz?

Über die Immatrikulation bei der Hochschule.

Erhalte ich einen Studienplatz an meiner Wunschhochschule?

Keine Garantie, dies entscheidet sich je nach Kapazitäten, Testresultat & weiteren Kriterien.

Kann ich das Testresultat auf das nächste Jahr übertragen?

Ja, da Testprozentrang und der mittlere Rangplatz übertragen werden können.

Anmeldezahlen 2023

Humanmedizin

Anmeldungen	4303
Kapazitäten	1137
Überlastung	3166 (378%)

Veterinärmedizin

Anmeldungen	550
Kapazitäten	172
Überlastung	378 (320%)

Zahnmedizin

Anmeldungen	312
Kapazitäten	122
Überlastung	190 (256%)

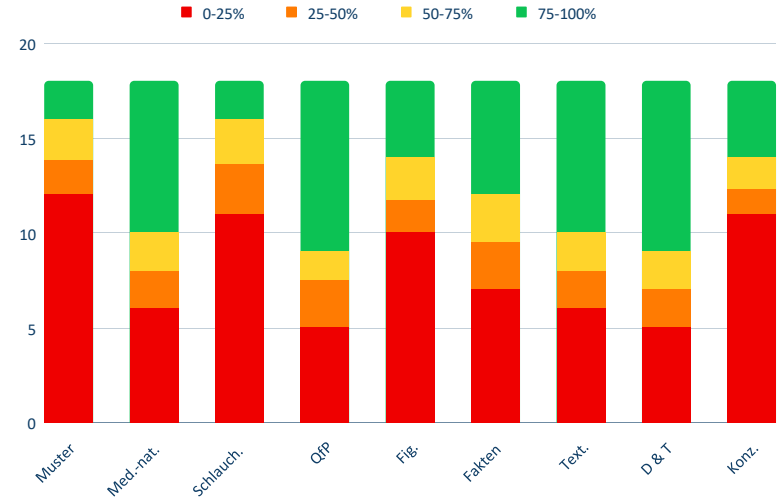
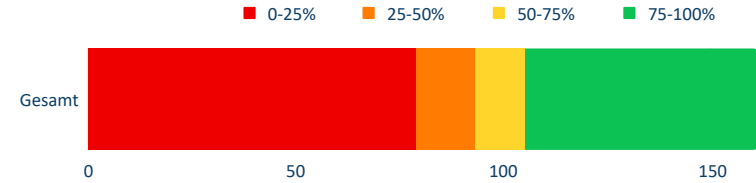
Ergebnisse 2022

Um im Jahr 2022 einen Studienplatz in Humanmedizin zu bekommen, musstest du zu den besten 37% aller TeilnehmerInnen gehören. Dieser Prozentsatz lag in den Jahren von 2010 bis 2022 zwischen 30 und 37%.

Durchschnittliche Punktzahl: 91,5 / 162 Pkt.

25.te Percentile: < 79 / 162 Pkt.

75.te Percentile: > 105 / 162 Pkt.



Freunde werben

- Unsere Community ist uns wichtig
- Unser Ziel: Die beste EMS-Vorbereitung für alle zu bieten
- Wir freuen uns über jede Empfehlung!
- Launch des Partnerprogramms nach dem EMS 2023 → Damit auch ihr von euren Empfehlungen profitieren könnt!
- Mehr Informationen dann auf unserer Homepage.



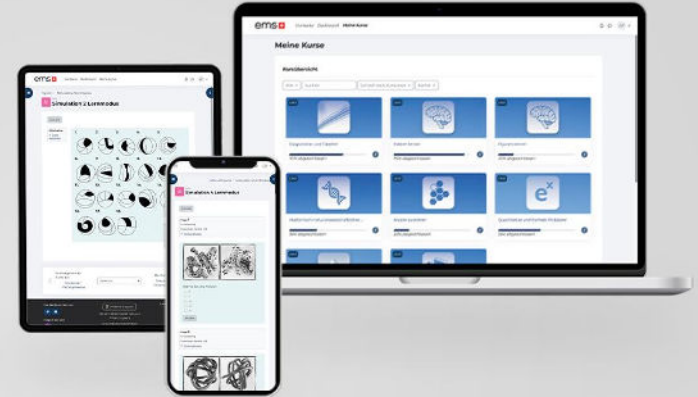
Feedback & Bewertungen

Wir freuen uns über Feedback!

- Formular zur Vorbereitung & zum Material
- Formular direkt nach dem EMS

Eine Bewertung wäre sehr hilfreich ☺

- Auf unserer Website für unsere Produkte (nur angemeldet) emscoaches.ch
- Auf Google unter EMS Coaches GmbH



Fragerunde

Vielen Dank für eure Aufmerksamkeit!